



JÁSZ-NAGYKUN-SZOLNOK VÁRMEGYEI KÖZGYŰLÉS
ELNÖKE

HATÁROZATI JAVASLAT

a Vármegyei Közgyűlésnek
Jász-Nagykun-Szolnok vármegye gazdasági helyzetéről
szóló tájékoztatóhoz

Jász-Nagykun-Szolnok Vármegyei Közgyűlés
.../2026. (.....) számú határozata
Jász-Nagykun-Szolnok vármegye gazdasági helyzetéről


- 1) A Vármegyei Közgyűlés a Jász-Nagykun-Szolnok vármegye gazdasági helyzetéről szóló tájékoztatókat a **melléklet** szerinti tartalommal megtárgyalta és az azokban foglaltakat tudomásul veszi.
- 2) A Vármegyei Közgyűlés megköszöni a tájékoztató elkészítését a Jász-Nagykun-Szolnok Vármegyei Kereskedelmi és Iparkamarának és a Nemzeti Adó- és Vámhivatal Jász-Nagykun-Szolnok Vármegyei Adó- és Vámigazgatóságának.

Erről:


1. Vármegyei Közgyűlés tisztségviselői
 2. Vármegyei jegyző
 3. Irodavezetők
 4. Dr. Urbán Sándor igazgató, Nemzeti Adó- és Vámhivatal Jász-Nagykun-Szolnok Vármegyei Adó- és Vámigazgatóság
 5. Dr. Sziráki András elnök, Jász-Nagykun-Szolnok Vármegyei Kereskedelmi és Iparkamara
- értesülnek.**

Szolnok, 2026. május 18.


Dr. Fazekas Gábor Gyula

A határozati javaslatot ellenőrizte: 

Páldi Tamás Attila
irodavezető
Térségfejlesztési és Külügyi Iroda

A határozati javaslat törvényes: 

Dr. Lévai Olga
vármegyei jegyző



**Nemzeti Adó-
és Vámhivatal**

TÁJÉKOZTATÓ

a NAV Jász-Nagykun-Szolnok Vármegyei Adó- és Vámigazgatósága 2025-ös tevékenységéről

Készítette:

NAV Hajdú-Bihar Vármegyei Adó- és Vámigazgatósága

Tervezési és Elemzési Osztály

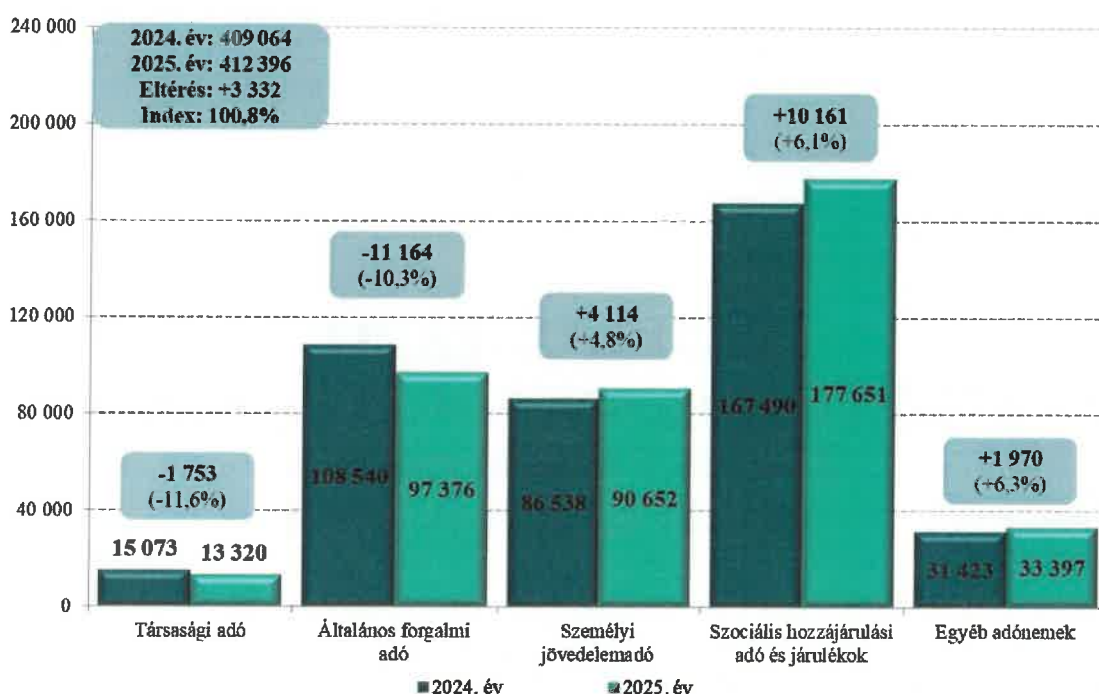
Iktatószám: 1705886630

BEVÉTELEK

2025-ben a Jász-Nagykun-Szolnok vármegyei adózóktól összesen 412,4 milliárd forint **nettó adóbevétel** folyt be, mely 550,7 milliárd forint befizetés és 138,3 milliárd forint kiutalás egyenlegéből adódott. A nettó adóbevétel 3,3 milliárd forintos növekedése annak köszönhető, hogy a kiutalások 15,2 milliárd forintos növekedése mellett a befizetések 18,5 milliárd forinttal emelkedtek.

Jász-Nagykun-Szolnok vármegye 1,5 százalékkal járult hozzá az országos adóbevételekhez.

Nettó adóbevételek Jász-Nagykun-Szolnok vármegyében
(millió Ft)



A teljes vármegyei nettó adóbevétel több mint kétötöde a Nyugdíjbiztosítási- és az Egészségbiztosítási Alapot, illetve a Nemzeti Foglalkoztatási Alapot megillető járulékként (továbbiakban: szociális hozzájárulási adó és járulékok) folyt be. A bevétel a béremelések hatására 10,2 milliárd forinttal meghaladta az egy évvel korábbit.

Az **általános forgalmi adóból 97,4 milliárd forint bevétel** származott. 2024-ben az áfabefizetések 2,5 milliárd forinttal emelkedtek, a kiutalások ezt meghaladó, 13,7 milliárd forintos növekedése mellett. A vármegyei kiutalás 75,9 százaléka teljesült ebben az adónemben, ami 1,7 százalékpontos növekedés 2024-hez viszonyítva.

Személyi jövedelemadóból 4,1 milliárd forinttal több bevétel származott, mint egy évvel korábban. A többletbevétel annak az eredménye, hogy a béremelések hatására az szja-befizetés 4,7 milliárd forintos emelkedésével párhuzamosan a kiutalások mindössze 0,6 milliárd forinttal nőttek.

A **társasági adóból** származó bevétel több mint kilencedével elmaradt az egy évvel korábbitól. A kiutalások 12,3 százalékos növekedésével párhuzamosan a befizetések 7,3 százalékkal csökkentek.

Az **egyéb adónemekből** 2,0 milliárd forinttal több, összesen 33,4 milliárd forint folyt be 2025-ben.

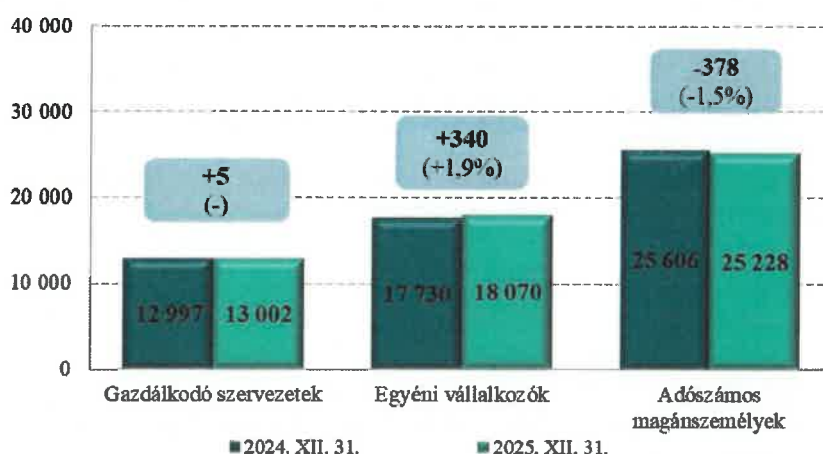
SZOLGÁLTATÓ TEVÉKENYSÉG

ADÓALANY-NYILVÁNTARTÁS

2025 végén a vármegyében nyilvántartott **működő adóalanyok** száma 56 300 volt, mely közel azonos az előző évvel. Az egyéni vállalkozók száma és a gazdálkodó szervezeteké nőtt, míg az adószámos magánszemélyeké csökkent.

Az adózói kör összetételében a gazdálkodó szervezetek 23,1 százalékkal, az egyéni vállalkozók 32,1 százalékkal képviselték magukat. Az adószámos magánszemélyek aránya 44,8 százalékot tett ki.

Regisztrált adóalanyok száma
(darab, fő)



A vármegyében a gazdálkodó szervezetek több mint héttizede, 9 214 adózó volt a társasági adó alanya. A társas vállalkozások közel négyötöde korlátolt felelősségű társaság, több mint hatoda betéti társaság volt.

2025-ben 508 újonnan alakult cég esett át **adóregisztrációs eljárás**hoz kötődő adóhatósági szűrővizsgálaton. A vizsgált vállalkozások 7,1 százalékát utasította el az Igazgatóság.

A **kisadózó vállalkozások tételes adójának** (kata) hatálya alá 3 685 adózó tartozott év végén, mely 128-cal több az egy évvel korábbinál. A **kisvállalati adó** (kiva) szerinti adózást 64-gyel több, 1 993 vállalkozás választotta.

A működő adóalanyok több mint ötöde, 12 013 adózó volt alanya az **általános forgalmi adónak**. Év végén a társas vállalkozások közel kilenczizede, míg az egyéni vállalkozók közel hatoda tartozott az áfaalanyok közé.

További adóalany-nyilvántartási információk 2025. december végén

8 405 adózó szerepelt a köztartozásmentes adózói adatbázisban (KOMA).

2 279 adózó volt az egészségügyi szolgáltatási járulék alanya,

71 jövedéki termékkel kapcsolatos érvényes engedély,

31 Jöv. tv. szerint nyilvántartásba vett gazdálkodó,

17 érvényes fémkereskedelmi engedély.

FOLYÓSZÁMLA-KEZELÉS

2025-ben 2 273-mal több, összesen 78 514 **adószámla-kivonat** kiküldésére került sor a vármegyében. Elektronikus úton héttizede került kihelyezésre a tárhelyekre, illetve gazdálkodók esetében a cégkapura. A kivonatok 90,2 százaléka egyéni vállalkozók és magánszemélyek részére lett kiküldve. Az 54 965 elektronikusan kiküldött kivonat közel kilenctizede is hozzájuk kötődött, melynek részaránya 1,0 százalékponttal erősödött a papír alapú ellenében 2024-hez képest.

ÜGYFÉLSZOLGÁLATI TEVÉKENYSÉG

A vármegyei személyes **ügyfélforgalom** 7,5 százalékkal nőtt az előző évhez viszonyítva, december végéig összesen 63 358 adózó kereste fel az ügyfélszolgálatokat. Az ügyfelek több mint fele a központi ügyfélszolgálatot, háromtizede a kirendeltségeket és több mint hatoda a kormányablakokat kereste fel. Az ügyfélforgalom növekedése minden ügyfélszolgálatot érintett, de a legnagyobb arányú emelkedés a kormányablakokban volt megfigyelhető, ahol tizedével nőtt az ügyfelek száma.

A személyesen megjelenő ügyfelek mindössze 0,1 százaléka volt **külföldi**, akik az esetek többségében a központi ügyfélszolgálatot választották.

Az ügyfélszolgálatokra érkező ügyfelek **ügyintézéseinek** több mint fele a központi ügyfélszolgálaton, háromtizede a kirendeltségeken és több mint hatoda a kormányablakokban történt. Az ügyintéзések több mint ötöde adószámlával, 18,9 százaléka bevallással, 18,0 százaléka egyéb ügyintéзéssel és több mint hetede adóalany-nyilvántartással volt kapcsolatos. Az ügyintéзések több mint ötödét a szóbeli tájékoztatás és kevesebb mint tizedét az igazolással kapcsolatos ügyek adták.

Ügyfélszolgálatokon megjelenő ügyfelek ügyintéзése 2025-ben



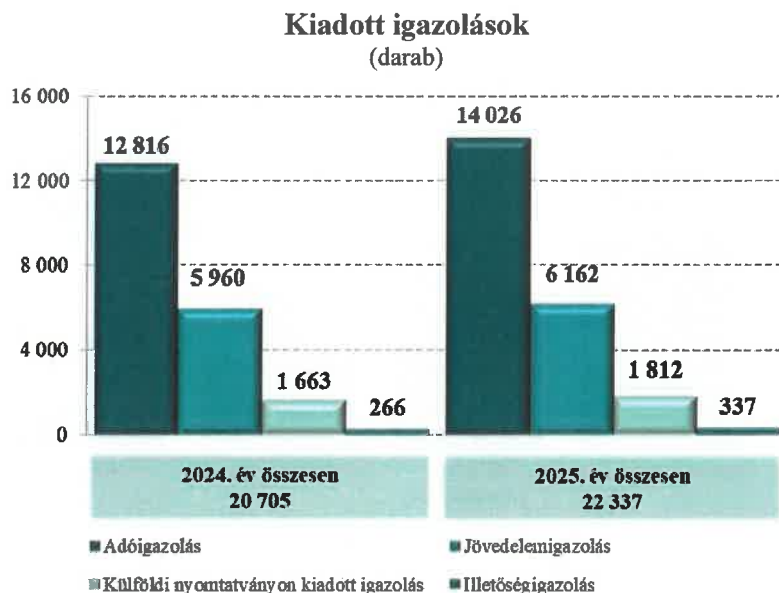
Az ügyfélszolgálatokon átvett **beadványok** száma 1,3 százalékkal emelkedett egy év alatt. A 32 531 beadvány kétharmadát a központi ügyfélszolgálaton nyújtották be.

Több mint tizedével kevesebb, összesen 17 ezer esetben történt **bevallás-, adatlap-feldolgozás, -javítás**.

Tájékoztató a 2025-ös tevékenységről

A vármegyei adózók az előző évhez képest ötödével több, összesen 1 713 alkalommal vették igénybe az **internetes időpontfoglalás** alapján az ügyfélszolgálatok szolgáltatásait.

A kiadott 22 337 adó-, jövedelem-, illetőség- és külföldi nyomtatványon kiadott **igazolás** 7,9 százalékkal több az előző évinél. A növekedés közel háromnegyede az adóigazolásokról következett be. Az igazolások több mint háromötöde adó-, közel háromtizede jövedelem-, 8,1 százaléka külföldi nyomtatványon kiadott, míg 1,5 százaléka illetőségigazolás volt.



2025-ben a fentiekén túl 13 588 munkaerőpiacra lépők után érvényesíthető adókedvezményhez szükséges igazolás készült, és 501 egyéb igazolás kiadására is sor került.

A tartozásmentességi igazolásokhoz kapcsolódóan a **hátralékrendezések** száma 377-ről 654-re nőtt 2024-hez viszonyítva. Ehhez kapcsolódóan az előző évinél ötödével kevesebb, összesen 38,6 millió forint folyt be.

A vármegyében a **POS terminálos befizetések** száma közel ötödével 4 962-re, összege több mint tizedével 181,5 millió forintra nőtt. Az ügyfelek közel tizedével több, 68 390 készpénzáttutalási megbízást kértek.

BEVALLÁSFELDOLGOZÁSI TEVÉKENYSÉG

2025-ben a vármegyében 645,8 ezer **bevallást és adatszolgáltatást** nyújtottak be az adózók, 11,5 ezerrel kevesebbet, mint egy évvel korábban. A nyomtatványok **97,8 százaléka elektronikusan** került beadásra. A bevételek nagyrésze alapbevallás volt, az önellenőrzési és helyesbítő bizonylatok mindössze 7,9 százalékos arányt képviseltek.

A benyújtott bevételek 42,0 százaléka kifizetői, 29,3 százaléka személyijövedelemadó-, 19,0 százaléka általános forgalmi adó-bevallás volt.

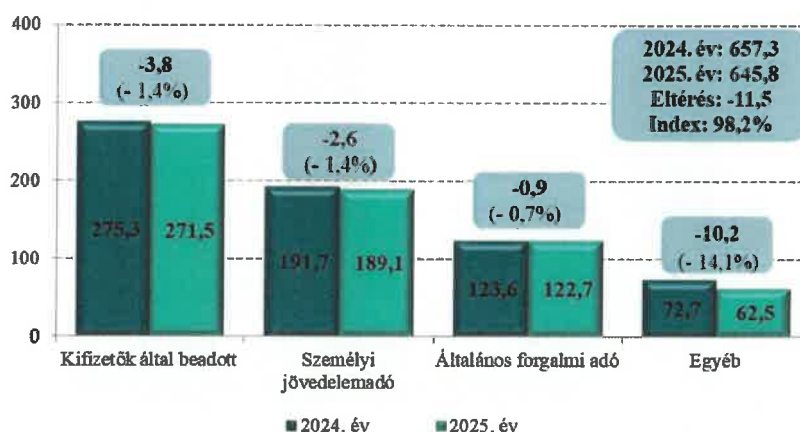
A **kifizetők által beadott** 271,5 ezer bevallás több mint héttizede '08-as volt.

Tájékoztató a 2025-ös tevékenységről

A 189,1 ezer **személyijövedelemadó-bevallás** közel hetede volt a NAV által elkészített tervezet felhasználása nélkül, önállóan benyújtott bizonylat. A bevallások közel fele a beadási határidő után automatikusan véglegessé vált, 18,7 százalékát módosítás nélkül hagyták jóvá az adózók és mindössze 16,4 százalékánál javítottak a felkínált adatokon.

Az **áfabevallások** kétharmadát a havi bevallások, 15,5 százalékát az összesítő nyilatkozatok (A60) adták.

Bevallások száma
(ezer darab)



Az **egyéb bevallásokon** belül a **katabevallások** száma 3,9 ezerről 3,7 ezerre csökkent. A **kivabevallások** viszont 0,4 ezerrel nőttek. A gazdálkodó szervezetektől emellett 7,5 ezer **társaságiadó-bevallás** és 1,7 ezer társaságiadó-bevallást helyettesítő nyilatkozat érkezett be. Nullás bevallást helyettesítő nyilatkozatból 10 ezer, az államháztartással szembeni egyes adókötelezettségekről szóló '01-es bevallásokból 10,7 ezer került beadásra. A számviteli törvény szerinti beszámoló letétbe helyezésének és közzétételének teljesítéséhez rendszeresített elektronikus űrlapok száma 9,4 ezer volt.

A vármegyében bevallási kötelezettség elmulasztása miatt 11,2 ezer **felszólító levél** került kiküldésre, 0,9 ezerrel kevesebb, mint 2024-ben.

2025-ben összesen 3 998 **jövedékiadó-bevallás** érkezett az Igazgatóságra, mind elektronikusan. A bizonylatok közel kilenctizede a mezőgazdaságban felhasznált gázolaj jövedékiadó-visszaigénylése volt. A 5 985 **jövedéki adatszolgáltatás** 3,6 százalékkal maradt el az előző évitől. Az adatszolgáltatások közel harmadát az „Adóraktár adatszolgáltatása a termékkészlet változásokról” nyújtották be. Az „Üzemanyag-töltő állomás adatszolgáltatása” 16,9 százalékot, a „Bérfőzési naplókról adatszolgáltatás” 16,6 százalékot képviselt.

ILLETÉKÜGYI TEVÉKENYSÉG

2025-ben összesen 19 223 **illeték tárgyú elsőfokú döntés és határozatkiegészítés** kiadmányozása történt meg, melyből 613 illeték-visszatérítő/törölő volt. A kiadott elsőfokú határozatokban és határozatkiegészítésekben 4 064 millió forint illeték előírásáról, 121 millió forint jóváírásáról és 56 millió forint visszatérítéséről/törléséről döntöttek.

Az illetéket előíró elsőfokú határozatok és határozatkiegészítések száma 7,9 százalékkal csökkent, míg a bennük kiszabott összeg 5,7 százalékkal nőtt az előző évhez viszonyítva. A

Tájékoztató a 2025-ös tevékenységről

kiadott illeték tárgyú elsőfokú döntés és határozatkiegészítések több mint héttizede kapcsolódott vagyonszerzéshez. A **vagyonszerzési bejelentésekkel** kapcsolatban az előző évinél 4,8 százalékkal magasabb összeg került kiszabásra, mely az összes kiszabás több mint kilenctizedét adta.

Az illeték tárgyú elsőfokú döntések és határozatkiegészítések több mint háromötöde **visszterhes vagyonátruházáshoz** kapcsolódott, melyekben összesen 101 millió forinttal nagyobb összeg kiszabása történt meg 2025-ben.

Az **öröklési illetéket** tartalmazó döntések és határozatkiegészítések száma az előző évihez viszonyítva tizedével, míg a bennük kiszabott összeg 6 millió forinttal volt alacsonyabb.

Ajándékozás kapcsán 10-zel több, összesen 290 határozat született, melyhez 71 millió forinttal magasabb összeg kapcsolódott.

ELLENŐRZÉSI TEVÉKENYSÉG

A NAV ellenőrzési tevékenysége 2025-ben is a költségvetési bevételek megtartására, valamint azok növelése érdekében az együttműködő és a jogkövető magatartást tanúsító adózók segítésére fókuszált, továbbá támogatást nyújtott a hibák, hiányosságok kijavítása érdekében. A Hivatal a csalárd magatartást megvalósítókkal, kiemelten a szándékos adóelkerülésre létrehozott, azt tanúsító adózókkal, hálózatokkal szemben határozottan fellép, a jogsértés időpontjához egyre inkább közelítve.

Az Igazgatóság 2025-ben – a meghíúsult vizsgálatokat is figyelembe véve – összesen **4 189 ellenőrzést** folytatott le, melynek eredményeképpen 1 961 millió forint nettó adókülönbözetet tárt fel, míg a kiszabott szankciók (adó- és mulasztási bírság, késedelmi pótlék) összértéke 2 585 millió forintot tett ki.

Az elért teljesítményben döntő szerepet játszott a **3 823 vizsgálatot** lezáró **adószakmai ellenőrzési terület**. Az összes darabszám 7,5 százaléka lezárt időszakot keletkeztető adóellenőrzés, míg 92,5 százaléka jogkövetési vizsgálat volt. Száz ellenőrzésből átlagosan 18 zárult megállapítással, aminek eredményeként a nettó adókülönbözet 1 846 millió forintot, míg a kivetett szankciók összértéke 2 570 millió forint volt.

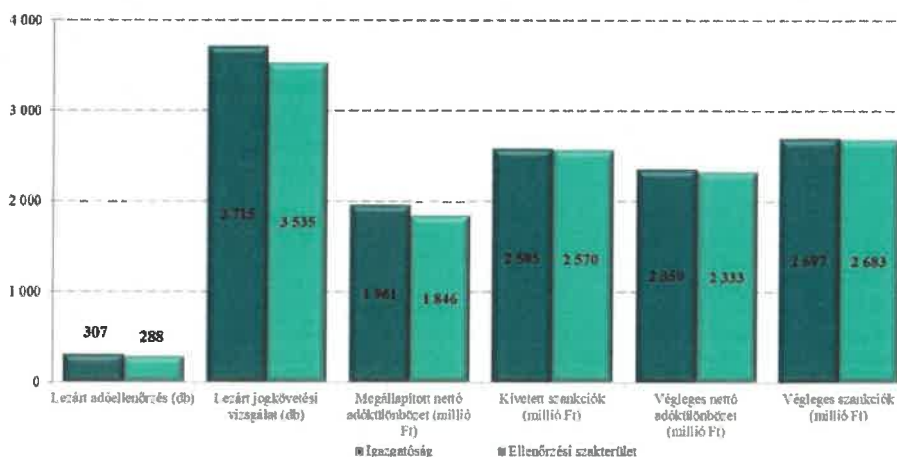
A lezárt vizsgálatoknál 575 esetben történt felszólítás adókötelezettség pótlására. A **támogató jellegű ellenőrzések** eredményeként az adózók több mint ezernégyszáz önellenőrzést vagy alapbevallást adtak be, melyekben 1,3 milliárd forint adókötelezettség-növekedést vallottak.

A helyszíni ellenőrzések nélküli vizsgálatok nagy része az adózók személyes közreműködése nélkül zajlott. Az elektronikus ügyintézésre kötelezett vállalkozások körében több mint kétharmad volt az e-ellenőrzések aránya.

Az elmúlt évekre jellemző szemléletváltással összhangban a revíziók fókusza azon vizsgálatok irányába terelődött, ahol a kiszabott nettó adókülönbözet nagy valószínűséggel beszedhető. 2025-ben a megállapítások 13,1 százalékát sorolta az eljáró revizor **beszedhető** kategóriába.

Az év során véglegessé vált, vármegyei illetékességű adózóknál feltárt nettó adókülönbözet 98,9 százaléka, 2 333 millió forint, valamint 2 683 millió forint szankció az ellenőrzési szakterület tevékenységéhez köthető.

Ellenőrzési tevékenység Jász-Nagykun-Szolnok vármegyében 2025-ben



2025-ben a korábbi időszakokhoz hasonlóan a megállapítások legnagyobb arányban, 86,4 százalékban áfában születtek. A megállapítások 6,4 százaléka az szja-hoz, 0,9 százaléka

társasági adóhoz kapcsolódott. A központi elvárásoknak megfelelően a jelen, illetve a közelmúlt gazdasági eseményei kerültek fókuszba: a megkezdett adóellenőrzések nagy része érintette a 2025-ös vagy az azt megelőző két évet.

A NAV ellenőrzési tevékenysége során - az **ellenőrzési tervben** meghatározott feladatok alapján - **öt fő területre** koncentrált.

A **kiemelt, illetve legnagyobb adóteljesítményű adózók kötelező ellenőrzésének** keretében az Igazgatóság revizorai egy jogkövetési- és 20 adóellenőrzést folytattak le. A lezárt adóellenőrzések egy kivételével megállapítással zárultak és 88 millió forint nettó adókülönbözetet eredményeztek.

Az ellenőrzési tervben meghatározott 14 **költségvetési kockázatot hordozó tevékenység** közül a turizmus, vendéglátás, szálláshely-szolgáltatási, illetve taxis tevékenységet folytatók ellenőrzése volt a legnagyobb darabszámú. Emellett jelentős kapacitást kötött le az építőipari-, valamint építőanyag-kereskedelmi tevékenységet végzők vizsgálata is. 2025-ben új feladat volt a rendszeres termékimportra irányuló tevékenységet végzők ellenőrzése és nagy hangsúlyt kaptak a webhelyeken, portálokon értékesítők, külföldi és belföldi e-kereskedelmi platformokat üzemeltetők, illetve az ezen felületeken értékesítők.

A **helyszíni ellenőrzések** többnyire a nyugta-, számlaadási kötelezettség betartásának, a foglalkoztatás szabályszerűségének vizsgálatára irányultak. Minden hetedik zárult megállapítással, és több mint 120 millió forint mulasztási bírság került kiszabásra. A vizsgálatok közel kétötödét a kereskedelmi és vendéglátó tevékenységet végző adózóknál folytatta le a szakterület.

Az áfát érintő 80 **kiutalás előtti ellenőrzésből** hét lezárt időszakot keletkeztető vizsgálat volt, melyből hat zárult megállapítással.

2025-ben a személyi jövedelemadó bevallások kiutalás előtti ellenőrzése kapcsán 118 adóellenőrzés és 198 jogkövetési vizsgálat fejeződött be. Az adóvizsgálatok 94,9 százaléka megállapítással zárult, a visszatartott összeg huszonnyolcmillió forint volt.

A szakterület a **desk audit elemzések**et követően közel kétezer kiutalás előtti feljegyzést készített az elengedett bevallásokhoz kapcsolódóan.

A szakterület 21 jogkövetési vizsgálatot és 97 adóellenőrzést végzett az **Online Számla rendszer** adatainak hasznosításával, és 703 millió forint nettó adókülönbözetet tárt fel.

2025-ben a szakterület 487 önkéntes jogkövetést **támogató eljárást** folytatott le, melynek közel kilenczede volt eredményes.

Az Igazgatóság 2025-ben közel kétharmadával több, összesen 607 **jövedéki ellenőrzést** folytatott le. Az ellenőrzések több mint felét a **helyszíni ellenőrzési szakterület** végezte, a 325 vizsgálat háromszorosa volt az az előző évnek. A **jövedéki szakterület** 6,4 százalékkal többet, 282 jövedéki ellenőrzést folytatott le. Az év során a vizsgálatok 22 **jogsértést** tártak fel, melyek kapcsán a szakterület 1 millió forint bírságot szabott ki.

Az Igazgatóságon mind a kettő jegyzőkönyvvel lezárt **jövedéki adóellenőrzés** eredményes volt.

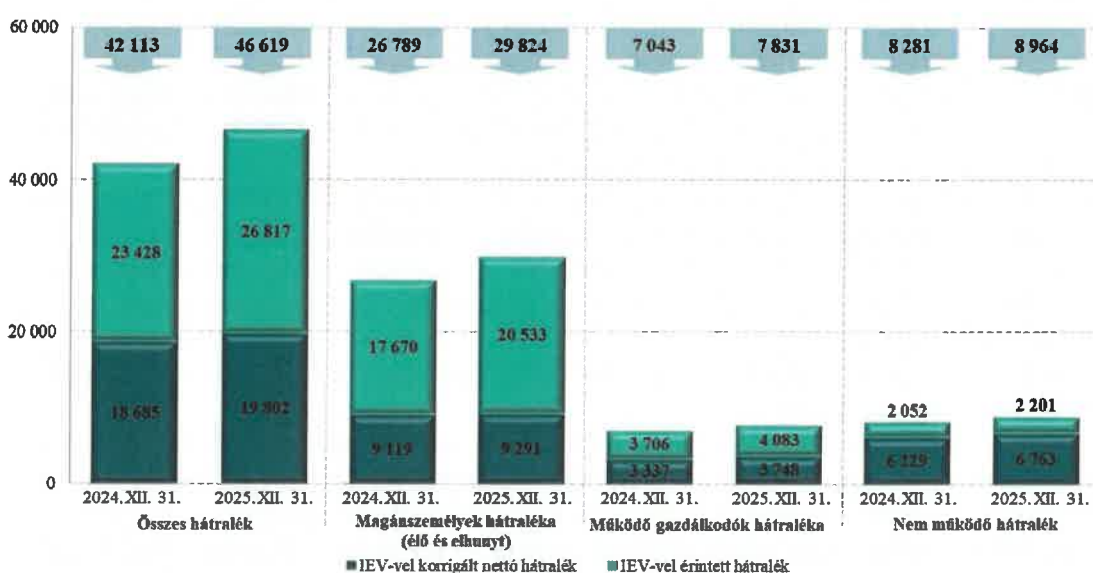
2025-ben a szakterület közel héttizedével több, összesen 44 **fémkereskedelmi ellenőrzést** végzett és a vizsgálatok során 17 esetben tárt fel **jogsértést**.

VÉGREHAJTÁSI TEVÉKENYSÉG

HÁTRALÉKALLOMÁNY

Az Igazgatóság által nyilvántartott **hátralékos adózók száma** 5,0 százalékkal, 56 066-ra emelkedett. A vármegyei **hátralékállomány összege** 42,1 milliárd forintról 46,6 milliárd forintra nőtt. A **kintlévőség** az országos összegnek a 2,3 százalékát adta. A **nem működő gazdálkodók hátraléka** 0,7 milliárd forinttal emelkedett, ennek ellenére részarányuk 19,2 százalékra mérséklődött. A **magánszemélyek tartozása** 3,0 milliárd forinttal, a **gazdálkodóké** 0,8 milliárd forinttal haladta meg a bázisévét.

Hátralékállomány összetétele Jász-Nagykun-Szolnok vármegyében
(millió Ft)



2025 végén az **ideiglenesen eredménytelen végrehajtással (IEV)** érintetté nyilvánított tartozások összegével korrigált nettó hátralék az előző év végi 18,7 milliárd forintról 19,8 milliárd forintra nőtt. Jellemző, hogy a magánszemélyek esetében a tartozások több mint kétharmada IEV-vel érintett volt.

KÖVETELÉSKÉZELES ÉS VÉGREHAJTÁS

2025 végén a VAN-szakrendszerben az előző évinél 8,9 százalékkal több, 17 140 **folyamatban lévő** adó- és vámköveteléssel, külső szerv követelésével kapcsolatos behajtási ügyet tartott nyilván az Igazgatóság, ebből több mint hatezer **IEV-vel érintett** volt. Közel 14 ezer ügyben megtörtént az első végrehajtási cselekmény.

A behajtás előkészítése, a valós hátralék tisztázása, megállapítása céljából 7 881 **manuális tartozásmegállapítást** végzett az Igazgatóság, amely bázisévhez képest nem változott. A **hatósági átvezetések száma** tizedével, 5 009-re esett vissza. 2025-ben több mint 96 ezer **fizetési tájékoztató, felhívás és felszólítás** került kibocsátásra.

2025-ben az Igazgatóság több mint 32 ezer kiemelt végrehajtási cselekményt folytatott le, ez ötödével több a bázisévinél. A cselekmények közel kilenctizede inkasszó, 6,9 százaléka

Tájékoztató a 2025-ös tevékenységről

jövedelemletiltás, 2,4 százaléka ingóság-végrehajtás, 3,3 százaléka pedig ingatlan-végrehajtás volt.

Kiemelt végrehajtási cselekmények 2025-ben (darab)



2025-ben 64 árverést bonyolítottak, ennek közel héttizedét elektronikusan. Az árverések keretében 39 esetben ingóságot hirdettek meg, melyből 30 volt eredményes.

A külső szervektől 227 meghatározott cselekmény végrehajtására irányuló megkeresés érkezett. Az Igazgatóság a módosításokkal és visszavonásokkal együtt összesen 339 megkeresést kezelt. Az új megkeresések száma háromtizedével esett vissza, mivel a feladatok egy része (például okmányok leadása) kikerült a NAV hatásköréből.

FIZETÉSI KEDVEZMÉNYEK

2025-ben az adózók összesen 9 313 fizetési kedvezményre irányuló kérelmet terjesztettek elő, 3,7 százalékkal többet, mint az előző évben. A fizetési kedvezményi kérelmek közel kilenctizede fizetési könnyítésre vonatkozott, több mint tizede hiányosnak minősült, 3,9 százaléka mérséklésre irányult.

A benyújtott kérelmek kapcsán 7 862 elsőfokú határozat kiadása történt, közel tizedével kevesebb, mint egy évvel korábban.

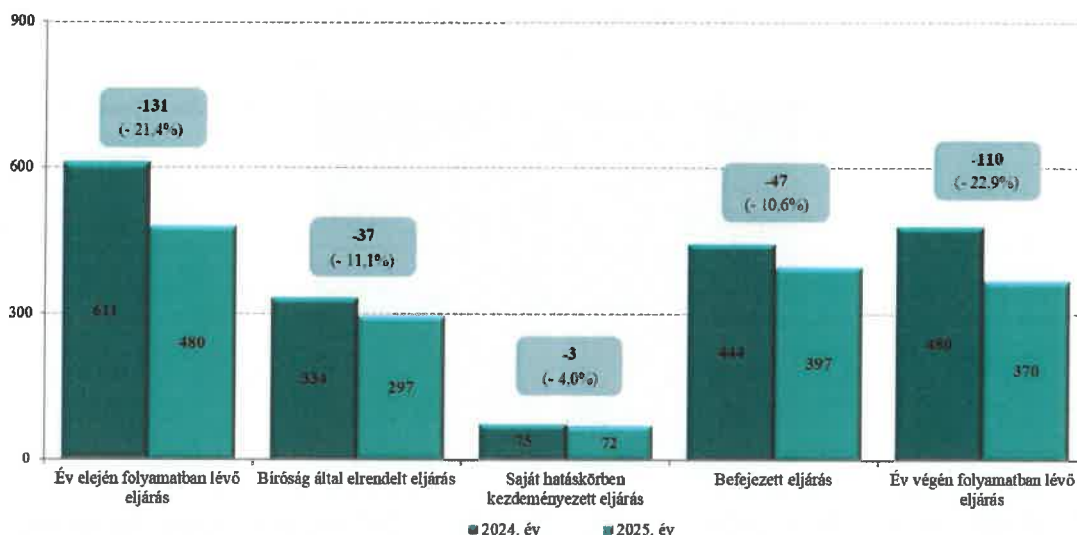
7 630 elsőfokú határozat vált véglegessé, melynek több mint kilenctizede helyt adó, 6,2 százaléka elutasított volt. 2025-ben a helyt adó végleges elsőfokú határozatok 2 539 millió forintra, az elutasított határozatok pedig 225 millió forintra vonatkoztak.

MEGSZÚNÉSI ELJÁRÁSOK

2025 végéig a bíróságok 297 felszámolási eljárást rendeltek el, míg az Igazgatóság 72 alkalommal kezdeményezett saját hatáskörben felszámolást. Mindkét esetben csökkenés következett be az előző évhez viszonyítva, az előbbinél 11,1 százalékkal, az utóbbinál 4,0 százalékkal. A felszámolással érintett cégek tartozása 1,1 milliárd forint volt, ami a 2024-es értéknél közel kétötödével nagyobb. Az eljárások fajlagosan 15,9 millió forint átlagos hitelezői igényhez kapcsolódtak.

2025-ben 397 eljárás fejeződött be, az érintett összeg 1,1 milliárd forint volt. Év végén így 370 felszámolási eljárás volt folyamatban, a hitelezői igény a bázisával közel azonos, 5,5 milliárd forint volt.

Felszámolási eljárások (darab)



2025-ben 270 cég határozta el jogutód nélküli megszűnését, 8 millió forintot érintően. A **végelszámolási eljárások** kilencszázötvenében, 244 esetben egyszerűsített eljárás történt. A kénysztöröléssel folytatódó eljárások száma kettő volt. Az eljárások több mint négyötöde a cég törlésével végződött, 8 eljárás felszámolással folytatódott. A végelszámolás lezárását követően 44 cég folytatta tovább tevékenységét. Év végén az előző évinél hetedével kevesebb, 66 eljárás volt folyamatban.

2025-ben a bázisévinél 5,4 százalékkal kevesebb, 296 **kénysztörölési eljárás** indult. Az érintett követelés összege 1,4 milliárd forintról 1 milliárd forintra csökkent. A cég törlésével 44 eljárás fejeződött be, míg 204 ügy fordult át felszámolási eljárásba. Év végén 173 kénysztörölési eljárás maradt folyamatban, amely több mint harmadával magasabb az egy évvel korábbinál.

VÁMSZAKMAI TEVÉKENYSÉG

Az Igazgatóság 2025-ben 19 109 **export** és 16 074 **import vámeljárást**, 15 270 **árutovábbítás-érkeztetést** és 7 655 – a kiviteli eljárást követő árutovábbításokat is magában foglaló – **árutovábbítás-indítást folytatott le**. Emellett 103 **vámraktározás eljárást** végzett el.

2025 végén 129 vámeljárással, valamint **regisztrációs adó eljárással kapcsolatos engedély** volt érvényben.

2025-ben **8 801 gépjárművet vontak regisztrációsadó-eljárás alá**, a kivetett adó összege 726 millió forint volt. Az eljárások száma közel tizedével, a kivetett adó összege héttizedével haladta meg az előző évit.

2025-ben 19 **áruátengedést követő ellenőrzés** fejeződött be, melyek során 487 vám-árunyilatkozat vizsgálata történt meg ténylegesen. Mindegyik vizsgálat megállapítással zárult, melyek során a szakterület tízmillió forint vám- és egyéb kötelezettséget és kétmillió forint vámigazgatási bírságot szabott ki.

Szolnok, 2026. május 13.

Dr. Urbán Sándor
igazgató

Tájékoztató

a

Jász-Nagykun-Szolnok Vármegyei Közgyűlés

2026. június 19-i ülésére

Jász-Nagykun-Szolnok vármegye gazdasági helyzetéről

Előadó: **Dr. Sziráki András**
JNSZVK elnöke

Tisztelt Közgyűlés!

Jász-Nagykun-Szolnok vármegye gazdasági helyzetéről az alábbi tájékoztatást adom.

Bevezető

A magyar gazdaság 2025-ben elindult a kilábalás útján, de a vártnál lassabb ütemben, épphogy a stagnálás feletti, 0,3% körüli éves GDP-növekedést produkálva. A növekedést a lakossági fogyasztás bővülése támogatta, miközben az ipar és az építőipar gyengélkedése fékezte a teljesítményt.

A magyar ipar továbbra is szenved. A termelés az év egészében 3,1 százalékkal esett vissza 2024-hez képest, így aztán az ipar hozzáadott értéke 2,4 százalékkal volt kisebb, mint egy évvel korábban. Az építőipar jobban teljesített, ott az utolsó negyedévben már 5,1, az év egészét nézve pedig 3 százalékos növekedést mértek. Rémes éve volt a mezőgazdaságnak is, ennek a szektornak a hozzáadott értéke 4,3 százalékkal volt alacsonyabb a 2024-esnél. A termelés összesen 3,6 százalékkal csökkent 2024-hez viszonyítva.

Épphogy nulla fölé a szolgáltató szektor húzta fel az évet, ez 1,2 százalékkal adott magasabb hozzáadott értéket, mint 2024-ben. Ez az egy szektor 0,7 százalékpontot tett hozzá a GDP-növekedéshez, vagyis a szolgáltatásoknak köszönhető, hogy nem lett recesszió.

A legjobban az oktatás hozzáadott értéke nőtt, 3,5 százalékkal, de nagyon fontos volt, hogy a kulturális és szabadidős szolgáltatások 3,4, a pénzügyi és biztosítási ágazat 2,7, a szálláshelyszolgáltatás és vendéglátás 2,4, a kereskedelem 2,2 százalékos növekedést tudott felmutatni. Az ingatlanügyletek hozzáadott értéke viszont 1,6 százalékkal csökkent.

A magyar kiskereskedelem 2025-ben mérsékelte, közel 2,2%-os növekedést mutatott – a csomagküldő és internetes kiskereskedelmet magában foglaló forgalom nélkül –, amelyet a reálbérek növekedése és a javuló fogyasztói hangulat hajtott.

Összességében 2025 a konszolidáció éve volt, ahol a gazdaság elkerülte a recessziót, de a korábbi évekhez képest lassú növekedési pályán maradt.

Megyénk 2025-ben elért összteljesítménye 3.560 milliárd Ft körül alakul.

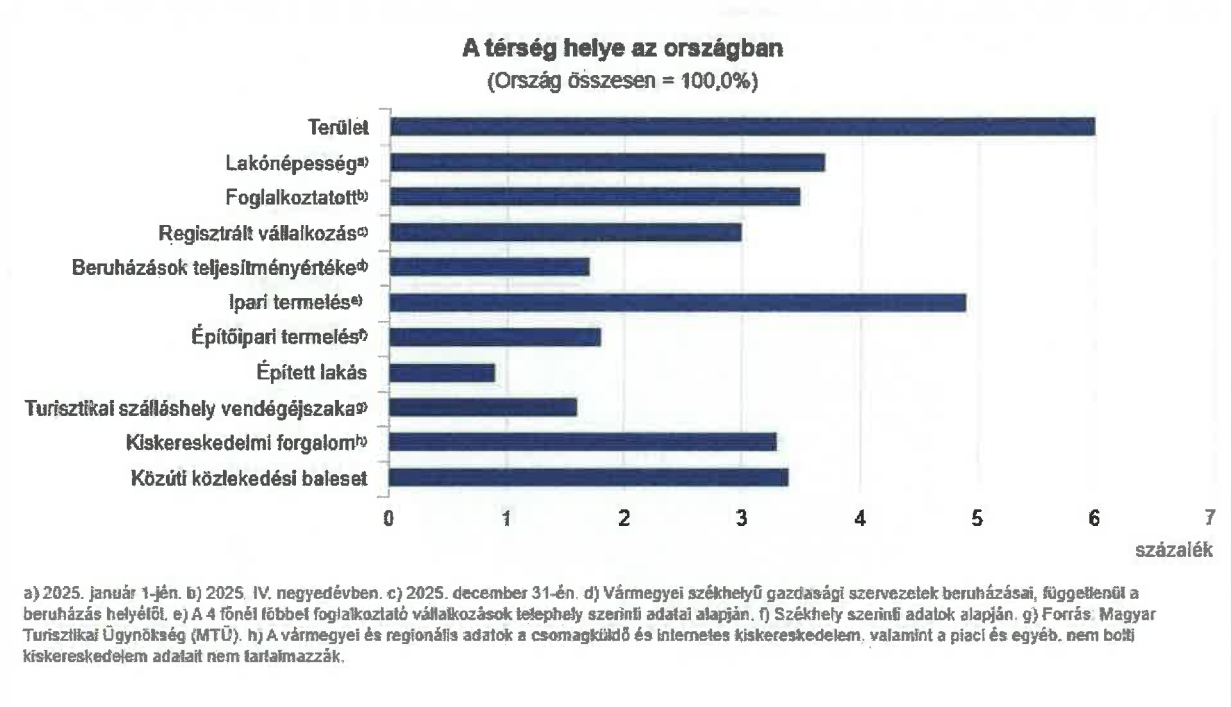
6 kiemelt nemzetgazdasági ágazat (feldolgozóipar, építőipar, kereskedelem, szolgáltatás, mezőgazdaság, raktározás, szállítmányozás) adja az éves teljesítményünk 99 %-át. Az adatokból kitűnik, hogy a feldolgozóipar 2.589 milliárd forint részarányával meghatározó jelentőségű. A megye nagytérségei közül a Jászság 51 %-ot, a szolnoki térség 32 %-ot, míg a Nagykunság egésze 17 %-ot képvisel.

A megye gazdaságának 2025. évi teljesítménye

Összefoglaló

- A 15–64 évesek körében a foglalkoztatási arány (73,4%) romlott, így továbbra is kedvezőtlenebb volt az országosnál (74,8%). A 15–74 évesek munkanélküliségi rátája nőtt (6,7%), értéke meghaladta a hazai átlagot (4,4%).
- A teljes munkaidőben alkalmazásban állók kedvezményei figyelembevételével számított havi nettó átlagkeresete 2025-ben 402 ezer forint volt, 9,9%-kal több az egy évvel korábinál. Az összeg növekedési mértéke magasabb volt, mint az országos átlag (9,4%).

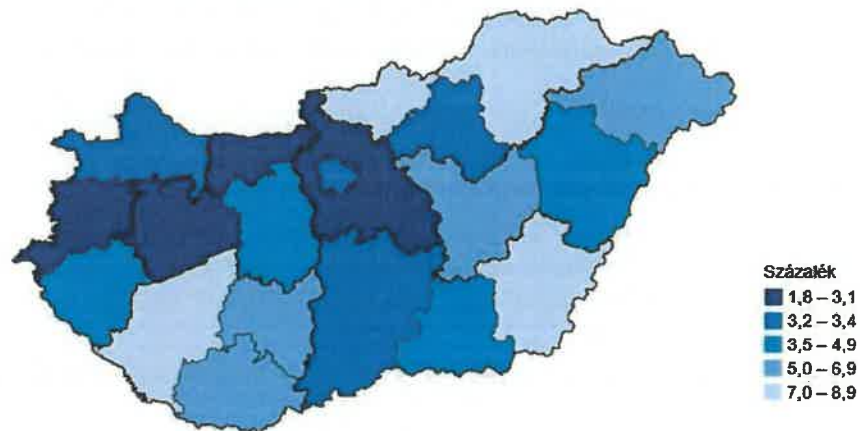
- Az ipar teljesítményének értéke hazai viszonylatban nem tartozott a legjelentősebbek közé, ugyanakkor az ipari termelés volumene 3,3%-kal nőtt a telephelyi adatok alapján.
- A vármegyei székhelyű építőipari vállalkozások termelése összehasonlító áron 2,1%-kal csökkent.
- 2025-ben a Jász-Nagykun-Szolnok vármegyei székhelyű gazdasági szervezetek beruházási volumene 3,0%-kal meghaladta az egy évvel korábbit.
- A használatba vett lakások száma (114) 12%-kal elmaradt az előző évi, alacsony bázistól, ezzel a 2016-os mélypontra csökkent a vármegyei lakásépítések száma.
- 2025-ben a turisztikai szálláshelyeken 2,1%-kal kevesebb vendégéjszakát regisztráltak, mint az előző évben. A belföldivendég-éjszakák száma 2,6%-kal csökkent, míg a külföldivendég-éjszakáké 0,2%-kal emelkedett.
- A kiskereskedelmi forgalom volumene 1,4%-kal, az országosnál (2,3%) kisebb mértékben nőtt.



Gazdasági aktivitás

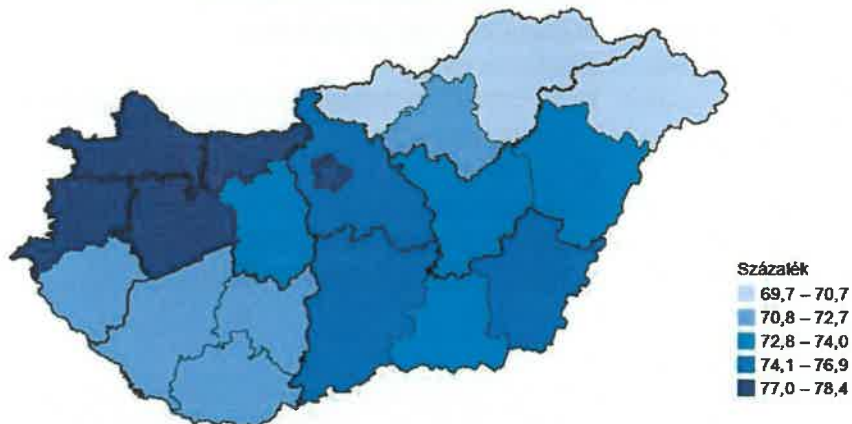
- 2025 IV. negyedévében Jász-Nagykun-Szolnok vármegyében a 15–74 éves népességből az egy évvel korábbinál (5,3 ezerrel) kevesebben, 161 ezren voltak foglalkoztatottak a munkaerőpiacon. A munkanélküliek 12 ezer fős szintje magasabb lett a 2024. IV. negyedévihez képest. Mindezek következtében a gazdaságilag aktív népesség száma alig változott (173 ezer fő), az aktivitási arány 67,1%-ot tett ki.
- A 15–64 évesek foglalkoztatási aránya is csökkent a foglalkoztatottak számával párhuzamosan, 1,3 százalékponttal, 73,4%-ra az egy évvel korábbihoz képest. A ráta elmaradt az országos átlagtól (74,8%).
- A 15–74 éves korosztály munkanélküliségi rátája emelkedett, az egy évvel korábbi 4,3-ról 6,7%-ra. Az arány magasabb volt az országos átlagnál (4,4%).
- A 15–74 évesek közül 84 ezer fő tartozott a gazdaságilag inaktívak közé, számuk az országost (–1,0%) meghaladóan, 3,8%-kal esett vissza az előző év azonos időszakához képest.

Munkanélküliségi ráta, 2025. IV. negyedév



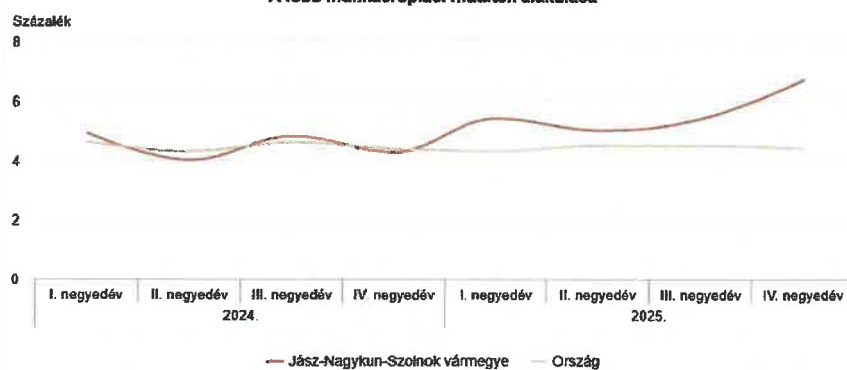
A munkaerő-felmérés 15–74 éves népességre vonatkozó adatai alapján.

Foglalkoztatási ráta, 2025. IV. negyedév



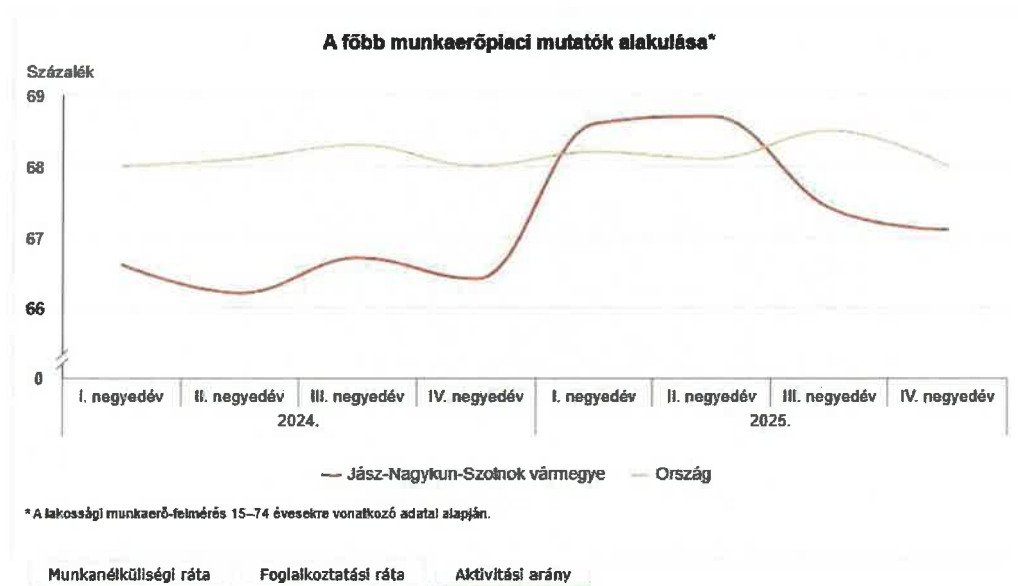
A munkaerő-felmérés 15–64 éves népességre vonatkozó adatai alapján.

A főbb munkaerőpiaci mutatók alakulása*



* A lakossági munkaerő-felmérés 15–74 évesekre vonatkozó adatai alapján.

Munkanélküliségi ráta Foglalkoztatási ráta Aktivitási arány

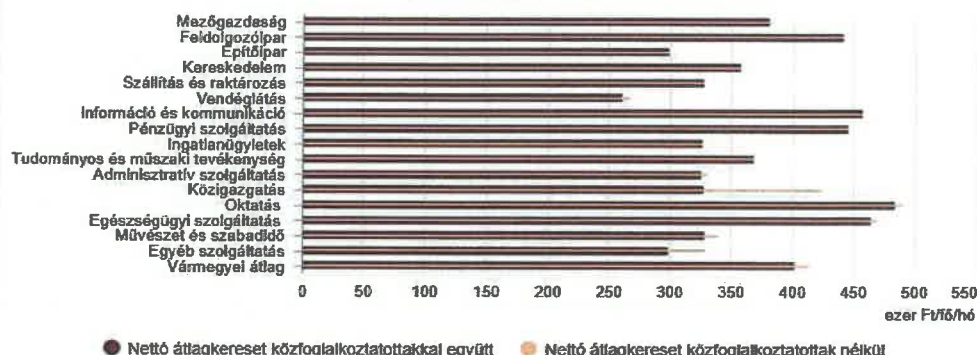


Keresetek

- 2025-ben az egy évvel korábbihoz képest 1,8%-kal kevesebben, átlagosan 100 ezren álltak alkalmazásban a Jász-Nagykun-Szolnok vármegyei székhelyű munkáltatóknál. Az alkalmazottak héttizedét foglalkoztató versenyszférában 2,7%-kal csökkent, a költségvetési intézményeknél lényegében nem változott (–0,2%) az alkalmazottak száma.
- A tíz, legtöbb főt foglalkoztató nemzetgazdasági ág közül leginkább az adminisztratív szolgáltatásban és a szálláshely-szolgáltatás, vendéglátásban dolgozók létszáma bővült, 4,3, illetve 1,7%-kal. A legjelentősebb munkáltatónak számító feldolgozóiparban alkalmazásban állók száma 3,7%-kal kisebb lett, mint 2024-ben.
- A teljes munkaidőben alkalmazásban állók kedvezmények figyelembevételével számított havi nettó átlagkeresete – a közfoglalkoztatottakéval együtt – az előző évhez képest 9,9%-kal, 402 ezer forintra nőtt. Ezzel mérséklődve folytatódott a korábbi évek emelkedő tendenciája. A bővülés magasabb volt az országos növekedés mértékénél (9,4%). Az alkalmazottak 17%-kal kevesebbet kerestek az országos átlagnál.

- A havi nettó átlagkeresetek a versenyszférában 9,0%-kal, 401 ezer forintra, a költségvetési szférában 11,8%-kal, 406 ezer forintra nőttek.

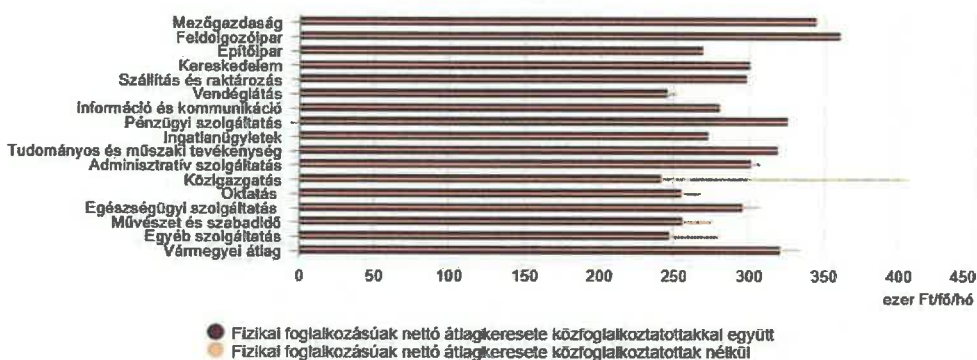
A teljes munkaidőben alkalmazásban állók havi nettó átlagkeresete nemzetgazdasági áganként, 2025. I–IV. negyedév*



* A munkáltatók teljes köre (valamennyi alkalmazásban állóval rendelkező vállalkozás, nonprofit szervezetek, költségvetési intézmények teljes köre). Az adatok forrása: intézményi munkaügyi-statisztikai adatgyűjtési rendszer (adminisztratív forrásokból történő adatátvitel). Kedvezmények figyelembevételével számítva TEÁOR'08 szerint.

Összesen Fizikai foglalkozásúak Szellemi foglalkozásúak

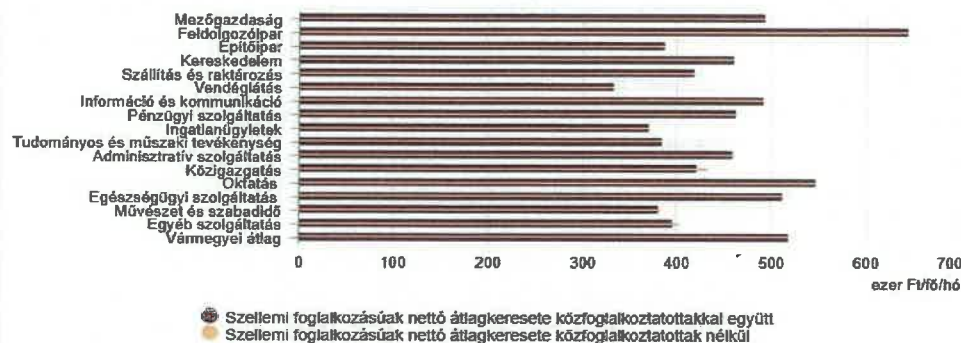
A teljes munkaidőben alkalmazásban állók havi nettó átlagkeresete nemzetgazdasági áganként, 2025. I–IV. negyedév*



* A munkáltatók teljes köre (valamennyi alkalmazásban állóval rendelkező vállalkozás, nonprofit szervezetek, költségvetési intézmények teljes köre). Az adatok forrása: intézményi munkaügyi-statisztikai adatgyűjtési rendszer (adminisztratív forrásokból történő adatátvitel). Kedvezmények figyelembevételével számítva TEÁOR'08 szerint.

Összesen Fizikai foglalkozásúak Szellemi foglalkozásúak

A teljes munkaidőben alkalmazásban állók havi nettó átlagkeresete nemzetgazdasági áganként, 2025. I–IV. negyedév*



* A munkáltatók teljes köre (valamennyi alkalmazásban állóval rendelkező vállalkozás, nonprofit szervezetek, költségvetési intézmények teljes köre). Az adatok forrása: intézményi munkaügyi-statisztikai adatgyűjtési rendszer (adminisztratív forrásokból történő adatátvitel). Kedvezmények figyelembevételével számítva TEÁOR'08 szerint.

Összesen Fizikai foglalkozásúak Szellemi foglalkozásúak

Nyilvántartott álláskeresők

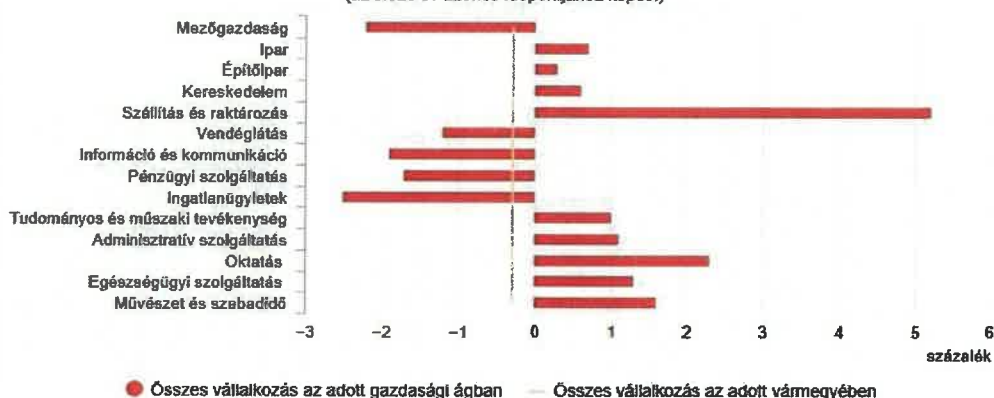
- Az egy évvel korábbinál 2,9%-kal kevesebb, 11,9 ezer álláskeresőt tartottak nyilván 2025. december végén Jász-Nagykun-Szolnok vármegyében. A 2021 áprilisa óta tartó csökkenő tendencia 2023 augusztusától kezdve már hullámvázban alakult. A pályakezdő álláskeresők száma (723 fő) alig változott, közülük került ki az összes álláskereső 6,1%-a.
- Ezer lakosra az országos átlagnál (23) jóval több, 34 álláskereső jutott, a vármegyén belül arányuk a Szolnoki és Jászberényi járásban volt a legkedvezőbb (25-25), a Kunhegyesi járásban pedig a legkedvezőtlenebb (56).
- Az álláskeresők legnagyobb hányada, 45%-a legfeljebb az általános iskola 8 osztályát végezte el, emellett 27%-uk szakmunkás, szakiskolai bizonyítvánnyal, 24%-uk érettségivel, illetve technikai végzettséggel rendelkezett, 4,3%-uk pedig diplomás volt.
- Az álláskeresők 54%-a jutott valamilyen támogatáshoz (szemben az egy évvel korábbi 58%-kal), míg 46%-uk semmilyen pénzügyi ellátásban nem részesült. A folyósított juttatások a teljes létszámra vetítve a következőképpen alakultak: 15% álláskeresési járadékot, 18% álláskeresési segélyt, 21% pedig szociális ellátást kapott.
- December végén 4,2 ezer betöltetlen álláshelyet tartottak nyilván, számuk közel azonos volt az egy évvel korábbival. Tíz üres álláshelyre 28 álláskereső jutott, megközelítőleg ugyanannyi, mint 2024 decemberében.



Gazdasági szervezetek

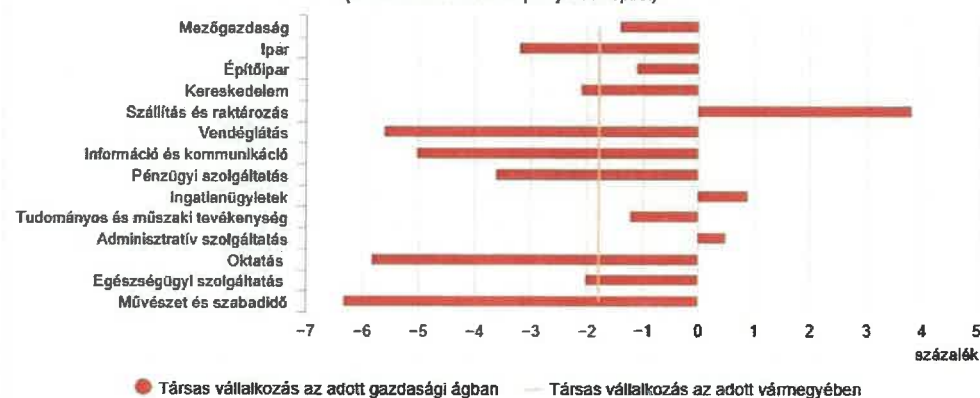
- 2025. december végén Jász-Nagykun-Szolnok vármegyében az egy évvel korábbinál 0,3%-kal kevesebb, 53,6 ezer vállalkozás szerepelt a nyilvántartásban. A többi vármegyéhez hasonlóan a regisztrált vállalkozások többségét (82%-át) az önálló vállalkozók tették ki, akiknek a száma nem változott, a társas vállalkozásoké 1,8%-kal csökkent. A legtöbb vállalkozást (36%) a mezőgazdaságban tartották nyilván, számuk 2,2%-kal lett kisebb egy év alatt.
- 2025-ben 3,4 ezer újonnan alakult vállalkozást jegyeztek be a vármegyében, 8,1%-kal többet, mint az előző évben. Ezzel párhuzamosan 3,5 ezer vállalkozás szűnt meg, ami 46%-kal kevesebb volt – főként az önálló vállalkozókat érintő, előző évi adminisztratív változások miatt – a 2024. évinél.
- A vármegyében a társas vállalkozások 6,7%-a, az egy évvel korábbinál 0,5 százalékponttal kisebb aránya állt csődeljárás, kényszersztörlés, végelszámolás vagy felszámolási eljárás alatt 2025. december végén. (A részarány a vármegyék többségében szintén alacsonyabb volt, mint egy évvel korábban.) Az egyéni vállalkozók körében a tevékenységüket szüneteltetők aránya (14,5%) – a többi vármegyéhez és a fővároshoz hasonlóan – Jász-Nagykun-Szolnok vármegyében is csökkent (2,5 százalékponttal).
- Az ezer lakosra jutó vállalkozások száma (155 darab) az országos átlag alatt volt.

A regisztrált vállalkozások számának változása gazdasági áganként, 2025. december 31.*
(az előző év azonos időpontjához képest)



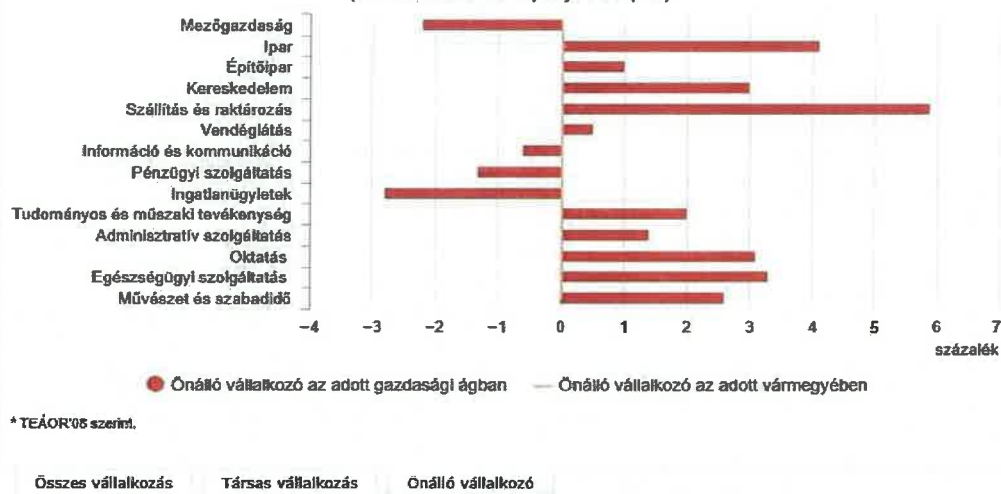
Összes vállalkozás Társas vállalkozás Önálló vállalkozó

A regisztrált vállalkozások számának változása gazdasági áganként, 2025. december 31.*
(az előző év azonos időpontjához képest)



Összes vállalkozás Társas vállalkozás Önálló vállalkozó

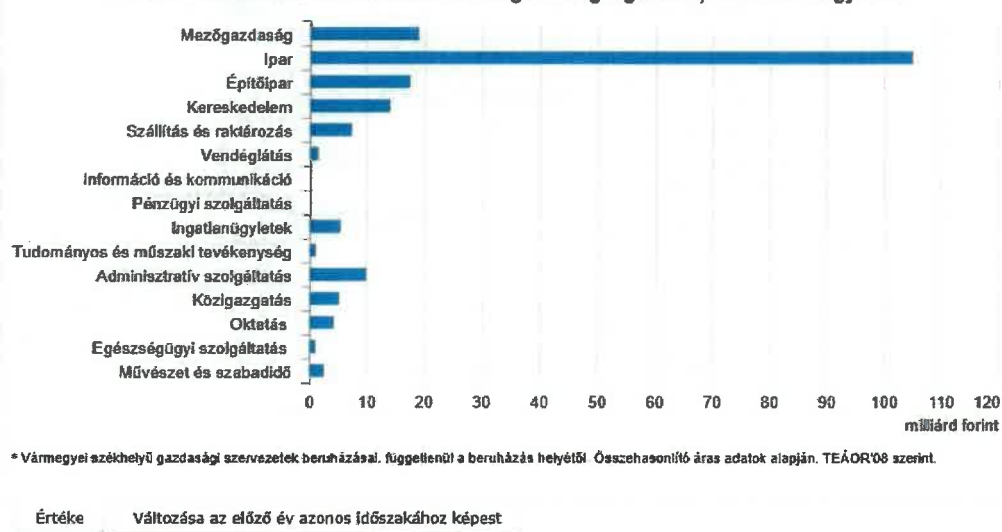
A regisztrált vállalkozások számának változása gazdasági áganként, 2025. december 31.*
(az előző év azonos időpontjához képest)

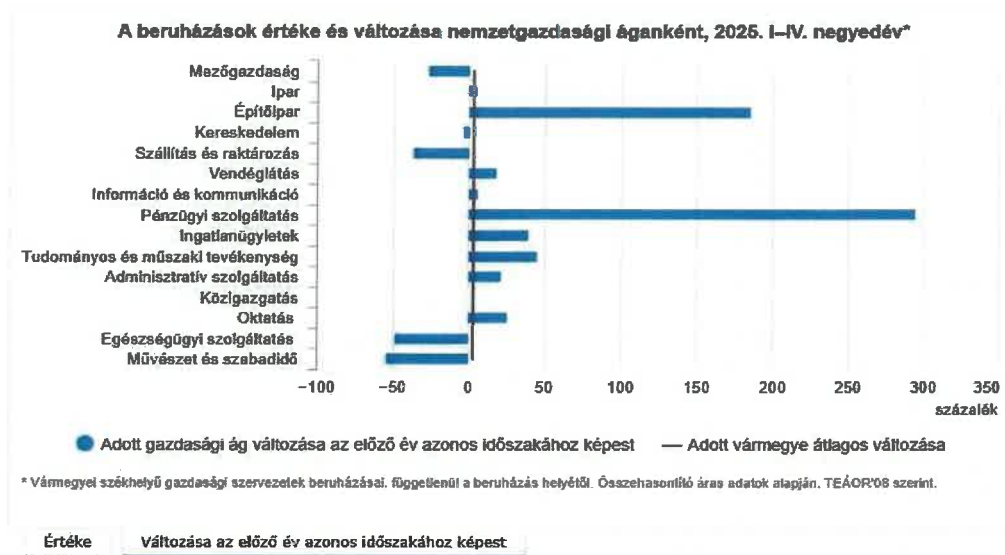


Beruházások

- 2025-ben a Jász-Nagykun-Szolnok vármegyei székhelyű gazdasági szervezetek beruházási volumene 3,0%-kal meghaladta az egy évvel korábbit, köszönhetően a legnagyobb összegű fejlesztést megvalósító feldolgozóipar teljesítményének 15%-os, valamint az építőipar 2,9-szeres bővülésének, miközben a mezőgazdaság forrásai 27%-kal szűkültek.
- Az országos teljesítményérték 1,7%-át, 195,1 milliárd forintot fordítottak beruházásokra a Jász-Nagykun-Szolnok vármegyei székhelyű gazdasági szervezetek. A beruházási értékből a legalább 250 főt foglalkoztató vállalkozások 45%-kal részesedtek (az országos érték 48% volt).
- Az egy lakosra jutó teljesítményérték (561 ezer forint) az országos érték 46%-át érte el, ezzel a vármegye a térségi rangsor alsó harmadában volt található.
- A fejlesztési források 48%-át a feldolgozóiparban használták fel, amelyen belül a legnagyobb súlyt a járműgyártás, az elektronikai ipar és az élelmiszeripar képviselte.
- Az ingatlanfejlesztések volumene 17%-kal csökkent, miközben a belföldről beszerzett gép-, berendezés- és járműberuházásoké 3,6, az import gép-, berendezés- és járműberuházásoké pedig 28%-kal meghaladta az előző évit.

A beruházások értéke és változása nemzetgazdasági áganként, 2025. I-IV. negyedév*





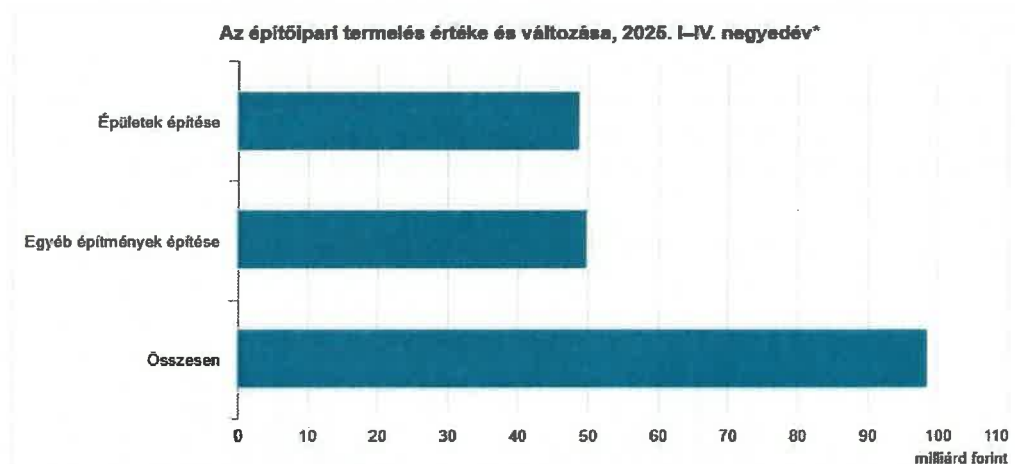
Ipar

- Jász-Nagykun-Szolnok vármegye ipari termelése a telephely szerinti adatok alapján 2025-ben az országos 3,1%-os csökkenéssel szemben 3,3%-kal meghaladta az előző évitől.
- Ipari teljesítménye alapján Jász-Nagykun-Szolnok a közepes súlyú vármegyék közé tartozik. A 2025. évi termelési értéke (2589 milliárd forint) az országos kibocsátás 4,9%-át jelentette. Az egy lakosra jutó termelési érték mintegy 1,3-szerese volt az országos átlagnak, ezzel a vármegye a térségi rangsor első felében helyezkedett el.
- A székhely szerinti adatok alapján a termelés volumene 4,3%-kal meghaladta a 2024. évit. Ebben jelentős szerepe volt annak, hogy együttesen a vármegyei kibocsátás kétharmadát adó három feldolgozóipari ág (elektronikai ipar, járműgyártás, élelmiszeripar) bővült.
- Az összes értékesítés 77%-át kitevő export volumene 4,0, a hazai eladásoké 2,7%-kal nőtt az előző évihez képest. A járműipari és az élelmiszeripari értékesítés bővülése mindkét viszonylatban hozzájárult a növekedéshez, amely mellett a kivitelre az elektronikai ipar is kedvezően hatott.

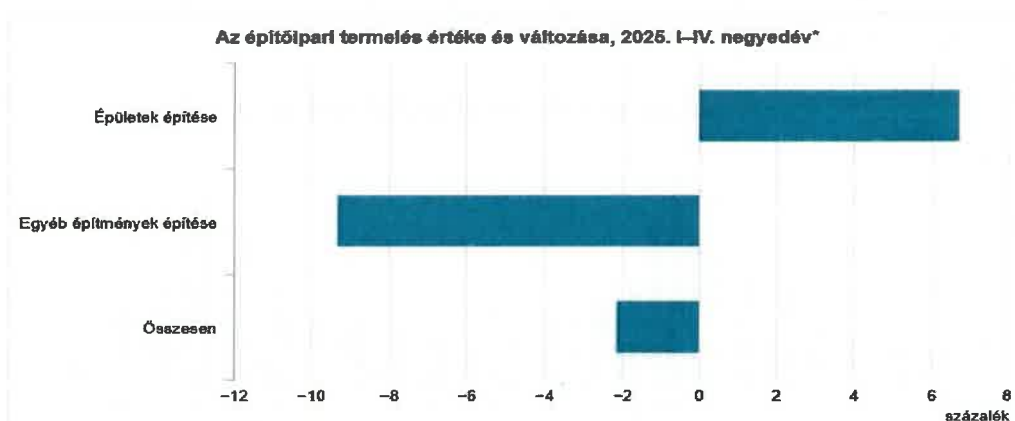


Építőipar

- 2025-ben a Jász-Nagykun-Szolnok vármegyei székhelyű építőipari vállalkozások teljesítménye alacsonyabb volt, mint az előző évben. A legalább 5 főt foglalkoztató építőipari vállalkozások termelése összehasonlító áron – az országos szinten 1,2%-os növekedéssel szemben – 2,1%-kal maradt el az egy évvel korábbtól.
- A termelés visszaesését a kibocsátás nagyobb részét (51%-át) adó egyéb építmények építésének 9,3%-os volumencsökkenése okozta. Az épületépítések volumene 6,7%-kal nőtt.
- A termelési érték alapján a vármegye építőipari vállalkozásainak súlya alig változott, 2025-ben az országos kibocsátás 1,8%-át adták, 0,1 százalékponttal kisebb részét, mint egy évvel korábban. A Jász-Nagykun-Szolnok vármegyei székhellyel rendelkező cégek körében az egy lakosra jutó termelési érték (282,9 ezer forint) az országos átlag 49%-át tette ki.
- 2025-ben az új szerződések és az időszak végi szerződésállomány volumene csökkent az előző évihez képest. A december végi, 27,4 milliárd forint értékű szerződésállomány összehasonlító áron 22%-kal kevesebb volt az egy évvel korábbinál, az egyéb építmények építésére vonatkozó szerződések csökkenése következtében.



Értéke	Változása az előző év azonos időszakához képest
Épületek építése	6,7%
Egyéb építmények építése	-9,3%
Összesen	1,8%

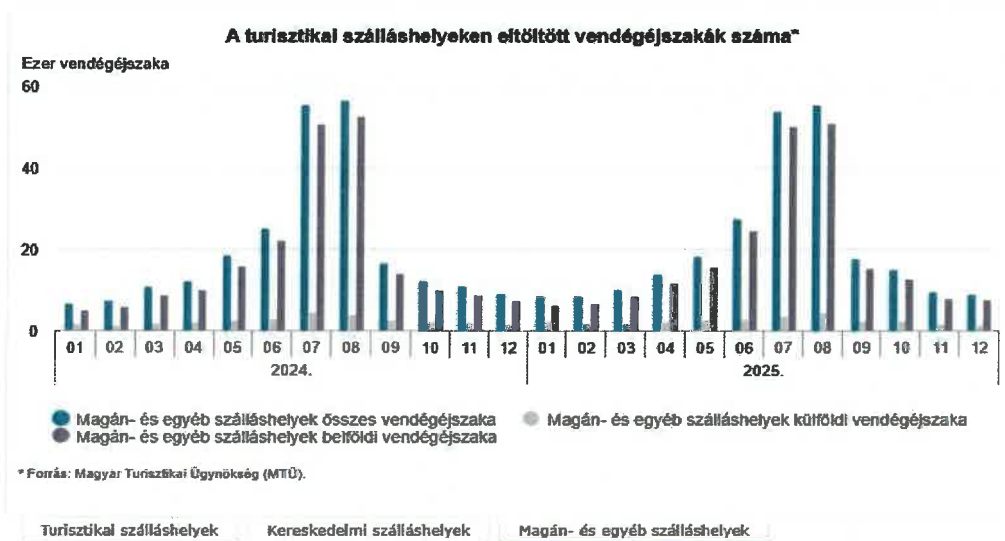


Értéke	Változása az előző év azonos időszakához képest
Épületek építése	6,7%
Egyéb építmények építése	-9,3%
Összesen	1,8%

Turizmus

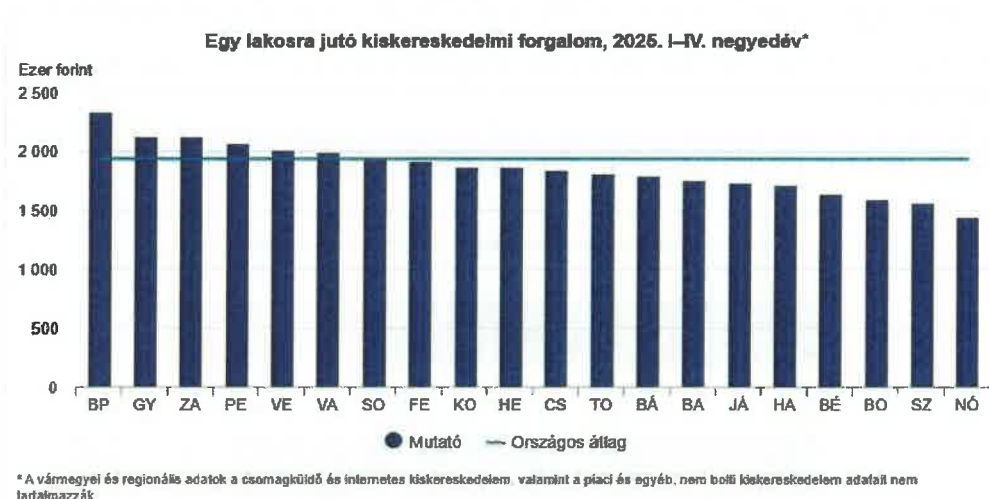
- Jász-Nagykun-Szolnok vármegyében – a vendégéjszakákban megmutatkozó, alacsonyabb belföldi kereslet hatására – 2025-ben a turisztikai szálláshelyek vendégéjszakájában mért forgalma 2,1%-kal elmaradt az előző évitől.
- A kereskedelmi szálláshelyeken április, június, szeptember, október és december kivételével csökkent, a magán- és egyéb szálláshelyeken a márciusi, májusi, júliusi, augusztusi, novemberi és decemberi adatokat leszámítva nőtt a vendégéjszakák száma az egy évvel korábbihoz képest. Az előbbi szállástípusokban a 2025. évi forgalom (496 ezer éjszaka) 4,4%-kal kisebb, az utóbbiakban (246 ezer éjszaka) 2,7%-kal nagyobb volt, mint az előző évben.
- A vendégéjszakájában mért forgalom vármegyei szintű csökkenésében a Kunhegyesi, a Szolnoki és a Mezőtúri járásnak volt a legnagyobb szerepe. Az előbbinél 13, az utóbbiaknál 5,4, illetve 11%-kal kevesebb volt a vendégéjszakák száma, mint 2024-ben. Ugyanakkor a vendégéjszakák egyötödét adó Tiszafüredi járásban 3,0%-kal nőtt a forgalom.
- A vendégéjszakák 82%-át belföldi vendégek töltötték el a turisztikai szálláshelyeken. Az általuk eltöltött éjszakák száma 2,6%-kal csökkent, míg a külföldi vendégéjszakáké 0,2%-kal nőtt. A külföldi vendégforgalomban a küldő országokat tekintve a Lengyelországból, Romániából és Németországból érkezők aránya volt a legjelentősebb.
- 2025 decemberében a hónap legalább egy részében nyitva tartó kereskedelmi szálláshelyek száma (50) és a bennük található férőhelyeké (5,1 ezer) egyaránt kevesebb volt, mint egy évvel korábban (56 egység, illetve 5,2 ezer férőhely). A magán- és egyéb szálláshelyek száma csökkent, a kiadható férőhelyeké viszont nőtt, 310 üzemelt 3,1 ezer férőhellyel.



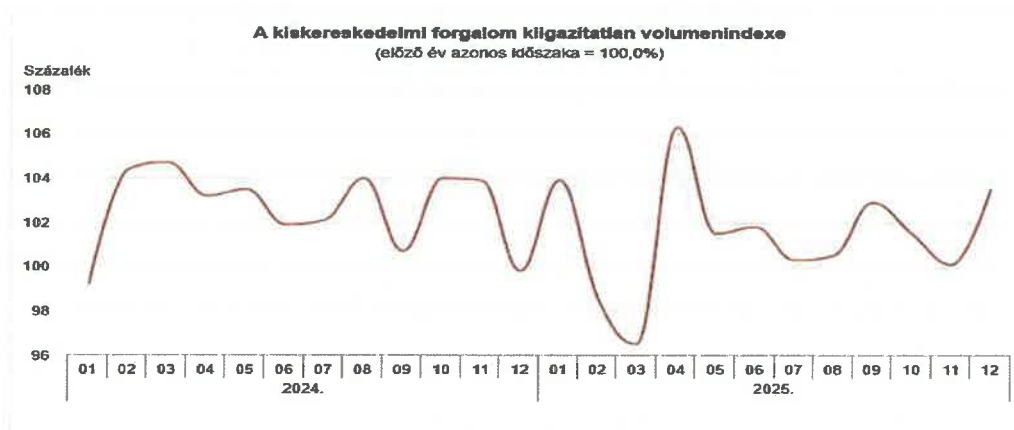


Kiskereskedelem

- Magyarország kiskereskedelmi üzlethálózatának folyó áron számított forgalma 18 401 milliárd forintot tett ki 2025-ben, amely nem tartalmazza a vármegyékre nem bontható, túlnyomórészt csomagküldő és internetes kiskereskedelmet magában foglaló 1873 milliárd forint értékű forgalmat. Az ár- és volumenemelkedések együttes hatására az eladások értéke 4,6%-kal magasabb volt az előző évinél.
- A forgalom volumene a kiigazítás nélküli adatok alapján 2,3%-kal meghaladta a 2024. évet. A fővárosban és minden vármegyében emelkedett a forgalom volumene, a legnagyobb növekedést (3,3%) Csongrád-Csanád, a legkisebbet Nógrád (1,0%) vármegye bolthálózata realizálta.
- Egy lakosra átlagosan 1 millió 934 ezer forint bolti forgalom jutott. A legnagyobb, az országos átlagot 20%-kal meghaladó lakosságarányos forgalom Budapesten alakult ki, amelyet Győr-Moson-Sopron és Zala vármegye követett (az országos átlagnál 9,6, illetve 9,5%-kal magasabb értékkel). Az egy főre jutó forgalom a vármegyék többségében – a 19-ből 13-ban – kevesebb volt az országosnál, különösen Nógrád, Szabolcs-Szatmár-Bereg és Borsod-Abaúj-Zemplén vármegyékben, ahol 18–26%-kal maradt el az átlagostól.

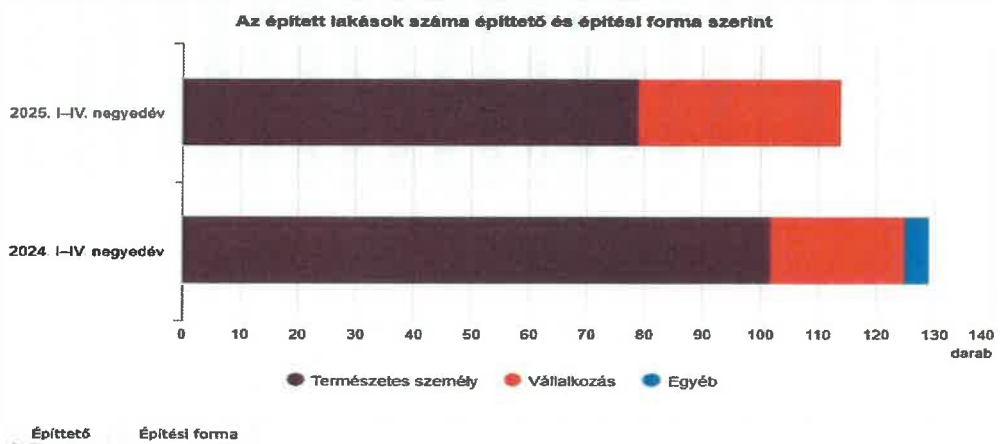


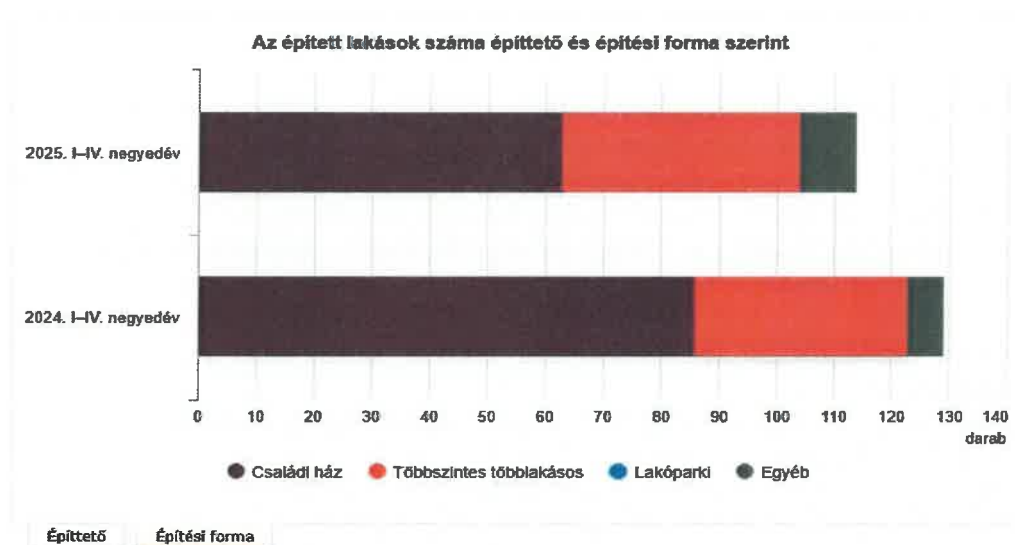
- Jász-Nagykun-Szolnok vármegye kiskereskedelmi üzlethálózatában folyó áron 603 milliárd forint értékű forgalom realizálódott 2025-ben, az országos eladások 3,3%-a. A kiigazítás nélküli adatok alapján a kiskereskedelmi forgalom volumene 1,4%-kal nőtt az előző évhez képest, az országosnál (+2,3%) kisebb mértékben.
- Egy lakosra átlagosan 1 millió 731 ezer forint bolti forgalom jutott, az országos átlagnál 10%-kal kevesebb.



Lakás

- A 2020-as, évtizedes csúcs óta évről évre egyre kevesebb új lakás épül Jász-Nagykun-Szolnok vármegyében. 2025-ben a 2016-os mélypontra csökkent a használatbavételek száma: az előző évi, alacsony bázisnál 12%-kal kevesebb, 114 lakást adtak át az országnak ezen a részén. Az új lakások 60%-át Szolnokon, 32%-át a többi városban, a fennmaradó részét községekben vették használatba. A vármegyeszékhelyen némileg emelkedett, a többi városban visszaesett, a községekben érdemben nem változott az épített lakások száma.
- A lakásokat 69–31%-os arányban természetes személyek, illetve vállalkozások építették. Az előbbi körnél csökkent, az utóbbinál nőtt az építési aktivitás.
- Építési forma szerint a lakások 55%-át családi házas formában, 36%-át többszintes, többlakásos épületben, fennmaradó részüket csoportházban vették használatba. A lakások átlagos alapterülete (107 m²), illetve a 4 és annál több szobásak aránya (48%) egyaránt meghaladta az országos átlagot (96 m², illetve 46%).
- Az előző évinél 29%-kal több, 84 lakás szűnt meg 2025-ben a vármegyében. Száz épített lakásra 74 megszűnés jutott.
- A 2025-ben kiadott lakásépítési engedélyek és egyszerű bejelentések alapján építendő lakások száma (330) 18%-kal emelkedett az egy évvel korábbihoz képest.





Mezőgazdaság – Növénytermesztés

- 2025-ben Jász-Nagykun-Szolnok vármegyében a búza területe (110,2 ezer hektár) 14%-kal bővült, a kukoricáé (29,9 ezer hektár) 19%-kal zsugorodott az egy évvel korábbihoz képest. Az előbbi gabonából az előző évnél 6,3, az utóbbiból 36%-kal kevesebb (484,0, illetve 130,3 ezer tonna) termett. A búza kiterjedése a vármegyék rangsorában a legnagyobb, termésmennyisége (Békés után) a második legnagyobb volt.
- A napraforgó kiterjedése (98,3 ezer hektár) csak kismértékben változott (+2,2%), a repcéé (5,4 ezer hektár) 25%-kal felülmúlta az előző évit. A két legfontosabb olajnövény közül az előbbi termésmennyisége (212,8 ezer tonna) 19%-kal elmaradt a 2024. évitől, miközben az utóbbié (17,4 ezer tonna) 2,1-szeresére emelkedett. A napraforgó kiterjedése és termésmennyisége a vármegyék rangsorában egyaránt a legelső volt.
- Az árpa összes betakarított területe (33,7 ezer hektár) és hozama (178,5 ezer tonna) hasonló mértékben, 2,5, valamint 3,4%-kal nőtt. Ezzel a vármegye terület és termésmennyiség szerint (Bács-Kiskunt követően) a második helyre került a térségi rangsorban. A tritikálé kiterjedése (3,0 ezer hektár) és termésmennyisége (13,9 ezer tonna) csak kissé változott (–1,0, illetve –3,9%). A lucerna területe (16,3 ezer hektár) közel azonos maradt (+0,6%), ezzel szemben a begyűjtött mennyisége (44,7 ezer tonna) 23%-kal visszaesett.
- A szántóföld nyolctizedét – a kiterjedésük csökkenő sorrendjében – a búza, a napraforgó, az árpa, a kukorica és a lucerna foglalta el. Az előbb felsorolt öt fő növénykultúra mindegyikének elmaradt a fajlagos hozama az országos átlagtól.



Mezőgazdaság – Állattenyésztés

- Jász-Nagykun-Szolnok vármegyében 2025. december 1-jére a főbb haszonállatfajok (szarvasmarha, sertés, juh, tyúk) száma egyaránt emelkedett.
- Az év végi 55,5 ezres szarvasmarhalétszám 4,5%-kal felülmúlta az egy évvel korábbit, az állomány közel felét kitevő tehenek száma hasonló mértékben, 5,1%-kal gyarapodott. Száz hektár mezőgazdasági területre az országosnál (17) kevesebb szarvasmarha jutott (14).
- Az állattartók a tél kezdetén a vármegyében 219,1 ezer sertést gondoztak, valamelyest többet (+1,6%), mint 2024. december elején. Az anyakoca-állomány (16,3 ezer) 2,6%-kal csökkent. A száz hektár mezőgazdasági területre vetített sertések száma (54) a hazai átlagnak (57) a kilenctizedét tette ki.
- A juhállomány egy év alatt 9,4%-kal 50,0 ezerre, a teljes létszám több mint héttizedét képviselő anyajuhoké 3,5%-kal nőtt.
- A vármegyében 2024. december 1-jéhez képest 4,1%-kal több, összesen 712,2 ezer tyúkot neveltek. Az összes egyed négytizedét adó tojók száma ezzel szemben 7,8%-kal kevesebb lett.



Dr. Sziráki András
elnök
Jász-Nagykun-Szolnok Vármegyei
Kereskedelmi és Iparkamara